

Fiscale aandachtspunten
bij de start van uw praktijk

Welkom!

Harro de Haan, accountant en adviseur Branchegroep Zorg

hrdehaan@visser-visser.nl

06 - 10 37 28 66

Maurits Stuit, relatiemanager Branchegroep Zorg

acmstuit@visser-visser.nl

06 – 42 01 70 74



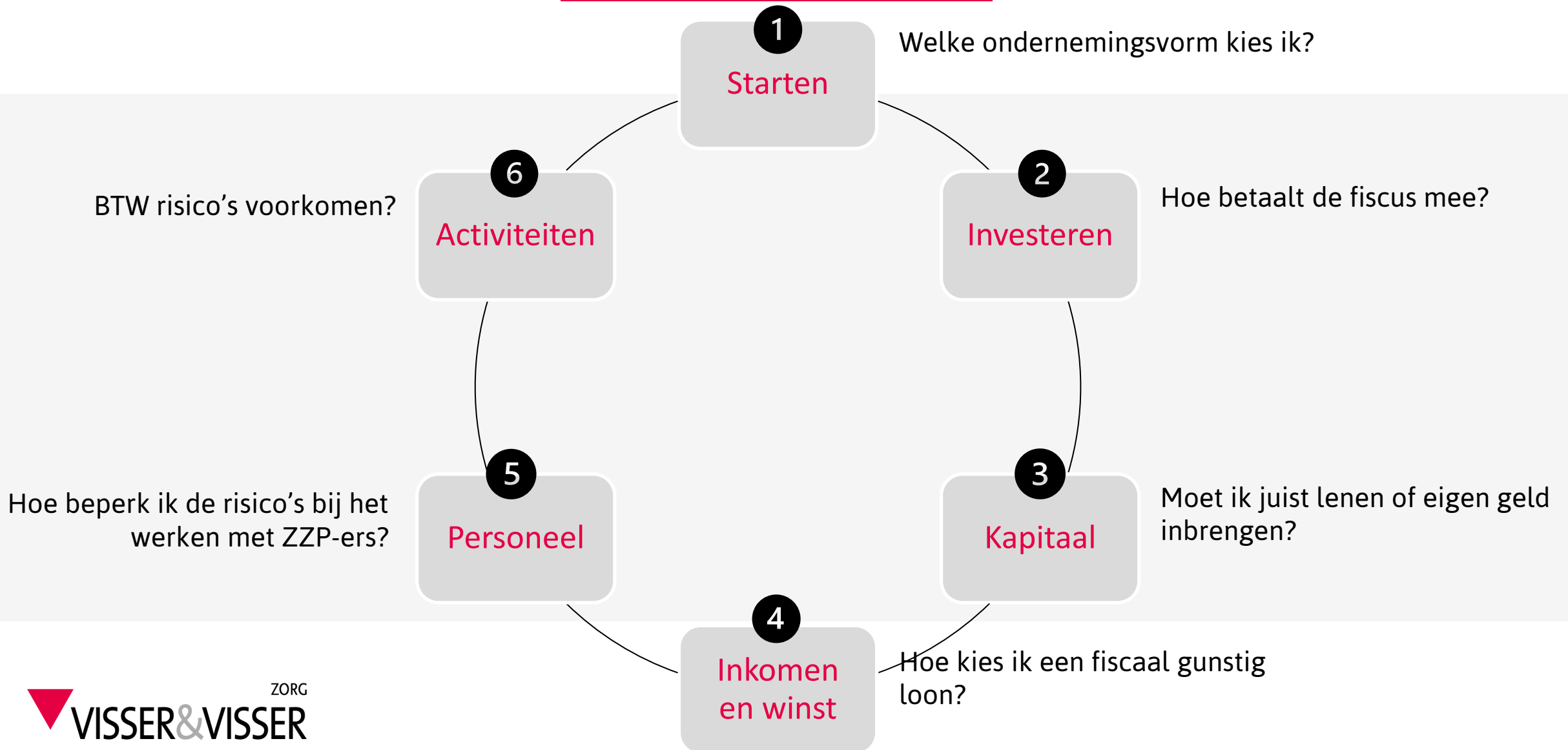
Fiscale aandachtspunten bij de start

Casus

- Iris is klaar met haar studie en werkt als ZZP-er bij verschillende praktijken.
- Zij heeft de mogelijkheid om één van die praktijken over te nemen.
- Want Jan en Marie, beide tandarts/eigenaar, gaan bijna met pensioen.
- Een mooie kans!

Welke fiscale aandachtspunten hebben wij voor Iris!

Fiscale aandachtspunten bij de start

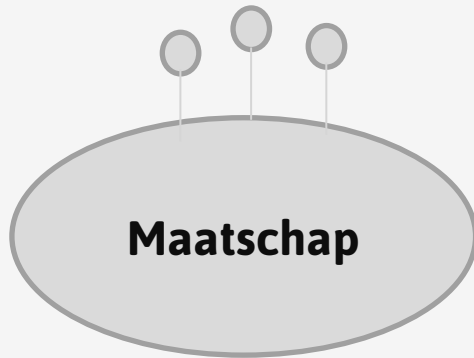


Fiscale aandachtspunten bij de start

1

Starten

Welke ondernemingsvorm kies ik?



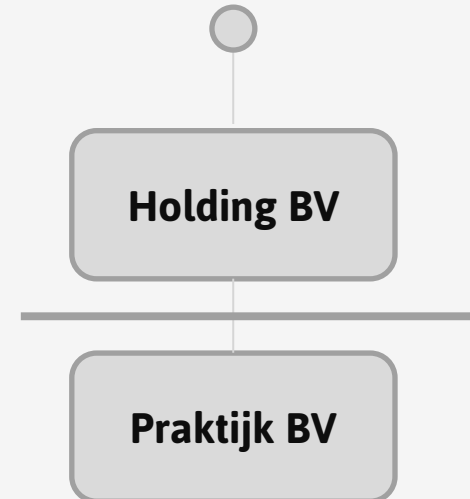
Eenmanszaak/maatschap

Voordelen:

- Makkelijk op te richten
- Ondernemingsfaciliteiten (minder belasting!)
- Startersaftrek (eerste 3 jaar)
- Minder administratieve lasten

Nadelen:

- In privé aansprakelijk voor schulden



BV-structuur

Voordelen:

- In privé niet aansprakelijk (tenzij..)
- Bij hogere resultaten minder belasting
- Meer flexibiliteit

Nadelen:

- Meer administratieve lasten en kosten
- Geen ondernemingsfaciliteiten

Fiscale tip: Start in de eenmanszaak/maatschap en zet naar 3 jaar uw praktijk om naar een BV-structuur. Deze omzetting kan fiscaal vriendelijk. Daarmee profiteert van de voordelen van de eenmanszaak en de BV!

Fiscale aandachtspunten bij de start

Hoe betaalt de fiscus mee?

Tabel kleinschaligheidsinvesteringsaftrek 2021

Investering	Kleinschaligheidsinvesteringsaftrek
niet meer dan € 2.400	0%
€ 2.401 t/m € 59.170	28% van het investeringsbedrag
€ 59.171 t/m € 109.574	€ 16.568
€ 109.575 t/m € 328.721	€ 16.568 verminderd met 7,56% van het deel van het investeringsbedrag boven de € 109.574
meer dan € 328.721	0%

Energie-investeringsaftrek 2021: 45,5% van het nieuwe bedrijfsmiddel dat voorkomt op de Energielijst

In 2021 is de [milieu-investeringsaftrek](#):

Milieu-investering	Milieu-investeringsaftrek
categorie I	36%
categorie II	27%
categorie III	13,5%

Fiscale tip: Spreid uw investeringen over meerdere jaren uit. Denk aan strategische lease (1^e jaar operational, daarna financial lease).

Fiscale aandachtspunten bij de start

Hoe betaalt de fiscus mee?

En investeringen in de auto?

1. Bedenk of het aantrekkelijk is om de auto zakelijk of privé te investeren.
2. Bijtellingspercentage van 22% van de cataloguswaarde (12% van 0% emissie)
3. MIA voor een elektrische auto (post E3110 van de milieulijst van de RVO.nl). Voordeel € 5.400 (13,5% van max. € 40.000).
4. Aanschaf laadpaal op eigen terrein en minimaal € 2.500.
 - MIA (post F 3109 milieulijst). Voordeel € 900 (36% van stel € 2.500)
 - KIA. Voordeel € 700 (28% van stel € 2.500)
5. Vrijstelling MRB en BPM

Fiscale tip: Let op: de MIA-aanvraag moet plaatsvinden < 3 maanden na besteldatum/offerte (niet datum kenteken of factuurdatum)!

Fiscale aandachtspunten bij de start

Moet ik juist lenen of eigen geld inbrengen?

KAPITAAL	VREEMD VERMOGEN
<p>Voordelen:</p> <ul style="list-style-type: none"> • De bank vraagt om een eigen inleg. Haalbaarheid financieringsaanvraag. • Betere kengetallen, betere solvabiliteit. • U krijgt een rendement op het eigen vermogen (= winst). • U hoeft geen rente en aflossing te betalen. 	<p>Voordelen:</p> <ul style="list-style-type: none"> • U kunt rendement maken op geleend geld. • De rente is aftrekbaar van de winst (minder belasting!)
<p>Nadelen:</p> <ul style="list-style-type: none"> • Er wordt geen rente vergoed over de eigen inleg. In een maatschap kunt u hierover afspraken maken. • U loopt (een hoger) risico over de inleg. 	<p>Nadelen:</p> <ul style="list-style-type: none"> • U betaalt rente en aflossing. • De rente verlaagt uw winst; de aflossing verlaagt het werkkapitaal. Aflossing is niet aftrekbaar van de winst (wel uitgaven, geen kosten).

Fiscale tip: Probeer bij de start van de praktijk te lenen en beperk de privé inleg. Houdt een buffert in privé aan voor calamiteiten.

Fiscale aandachtspunten bij de start

Hoe kies ik een fiscaal gunstig loon?

Eenmanszaak	BV
U betaalt belasting over het resultaat van uw onderneming. En niet over uw privé opname.	U komt op de loonlijst van uw BV en krijgt salaris.
U betaalt belasting in box 1: <ul style="list-style-type: none"> Schijf 1: tot € 68.508 – 37,1% Schijf 2: vanaf € 68.508 – 49,5% 	Gebruikelijk loon: <ol style="list-style-type: none"> 75% meest vergelijkbare dienstbetrekking Minimaal de meestverdienende werknemer Minimaal € 47.000
	Een combinatie van salaris en dividend.
	Het salaris is belast in box 1 – max 49,5% Het dividend is belast in box 2 – 26,9%

Fiscale tip: Kies in de BV voor een zo'n laag mogelijk salaris (wel zakelijk!) en hoog mogelijk dividend voor het meeste fiscale voordeel.

Fiscale aandachtspunten bij de start

Hoe kies ik een fiscaal gunstig loon?

Maakt u gebruik van de 30% regeling? (Expat-regeling)

Komt u in Nederland werken? De extra kosten, extraterritoriale kosten mag uw werkgever onbelast aan u vergoeden.

Voorwaarden o.a.:

- U bent buiten Nederland geworven. U gaat in Nederland werken.
- U bent in loondienst bij uw werkgever.
- Uw specifieke deskundigheid is bijna niet te vinden in Nederland.
- U hebt 2 jaar vóór uw 1^e werkdag in Nederland meer dan 16 maanden buiten Nederland gewoond. En meer dan 150 kilometer van de Nederlandse grens.

Fiscale tip: Start u als buitenlandse tandarts met een eigen praktijk, start dan in de BV-structuur. U komt dan in dienst bij uw eigen BV en komt in aanmerking voor de 30%-regeling.

Fiscale aandachtspunten bij de start

Samenwerking met ZZP-ers

Aandachtspunten bij het werken met ZZP-ers:

- Denk aan een deugdelijke overeenkomst van opdracht (OVO). Gebruik de modelovereenkomst van de belastingdienst/branchevereniging voor uitsluiting van fictieve dienstbetrekking.
- Het gaat om de feitelijk en omstandigheden.
- Handhavingsmortorium van de Wet DBA tot 1 oktober 2021.
- Er is sprake van dienstverband bij: 1) Loon, 2) Arbeid en 3) **Gezag!**
- Gevolgen voor: loonbelasting en premies volksverzekeringen, premies sociale verzekeringen (en bijdrage ZVW), boete voor niet doen van aangifte, opbouw vakantiedagen, pensioen.

Fiscale tip: Gebruik goedgekeurde modelovereenkomsten, maar nog beter: vraag je af of je wilt gaan werken met ZZP-ers.

Fiscale aandachtspunten bij de start

BTW risico's voorkomen?

- Als medicus, individueel beroepsbeoefenaar (BIG) bent u vrijgesteld voor de btw voor wat betreft de medische verzorging.
- Maar niet voor bijvoorbeeld: vacatiegelden, apotheek, uitlenen van personeel, gratis verstrekken of verkopen van producten, niet medische activiteiten.
- Dat betekent dat alle in rekening gebrachte BTW kostenverhogend werkt. U hoeft geen btw af te dragen, maar krijgt dit ook niet terug.

Fiscale aandachtspunten bij de start

Overall advies!

1. Het is verstandig om bij de start of overname van je praktijk een ondernemingsplan op te stellen.
2. Een goed ondernemingsplan schenkt ook aandacht aan de fiscale aandachtspunten (minder belasting! minder risico's!)
3. Schakel een deskundige in en laat u begeleiden!

Meer vragen? Blijft u even hangen...

Maurits Stuuat, relatiemanager Branchegroep Zorg

acmstuut@visser-visser.nl

06 – 42 01 70 74



Harro de Haan, accountant en adviseur Branchegroep Zorg

hrdehaan@visser-visser.nl

06 - 10 37 28 66

